

# TOSHKENT VILOYATI STATISTIKA BOSHQARMASI



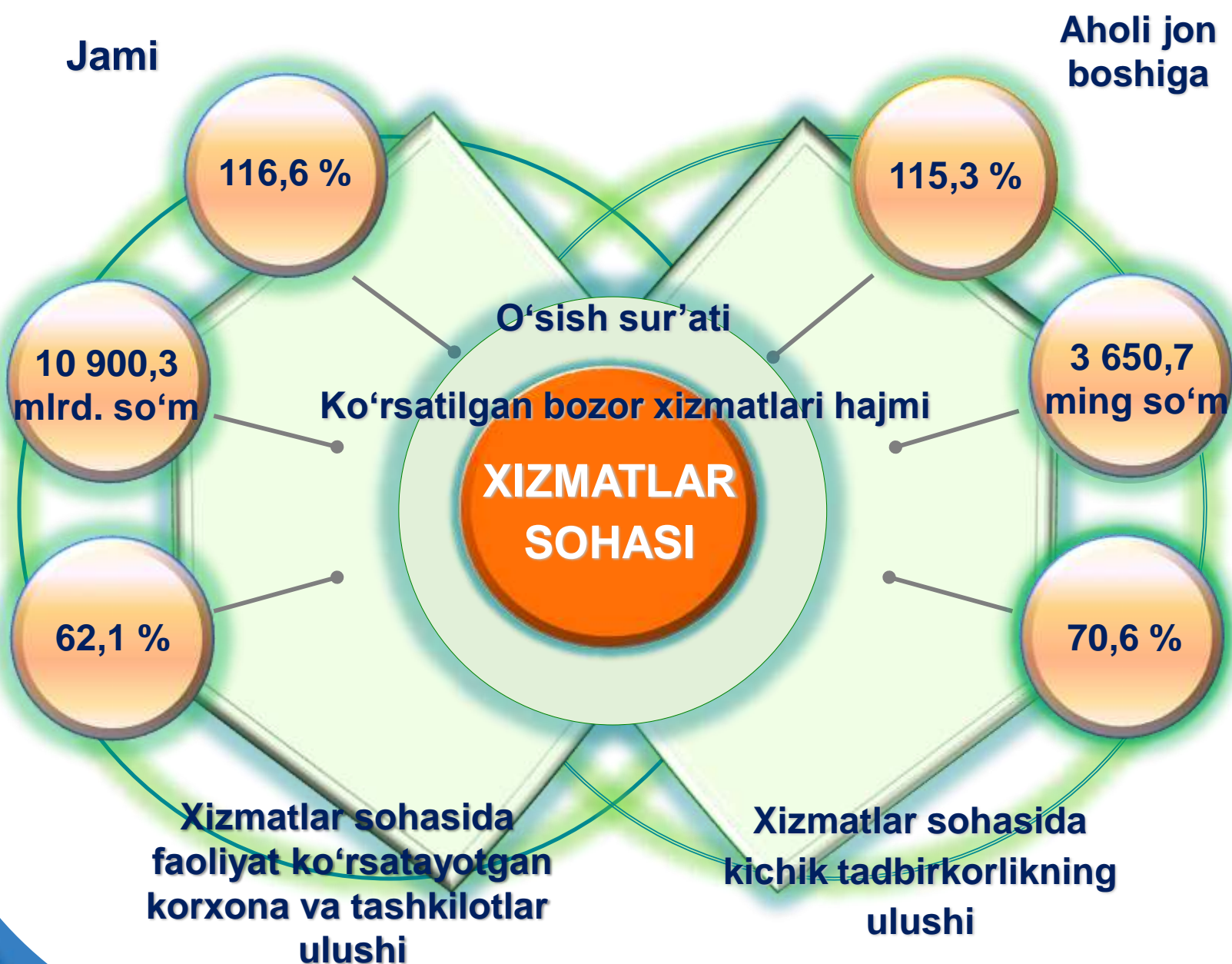
## 2021- yil yanvar-iyul oylarida Toshkent viloyatida xizmatlar sohasining rivojlanishi

Dastlabki ma'lumotlar

2021- yil yanvar-iyul

Dastlabki ma'lumotlar

Xizmatlar sohasining kengayishi va rivojlanishi - milliy daromadlarning oshishini ta'minlovchi hamda aholi uchun munosib turmush darajasini ta'minlashning hal qiluvchi omilidir. Xizmatlarning yuqori sifati va xilma-xilligini, xodimlarning mehnat samaradorligini oshiradi, iste'mol xarajatlarini kamaytiradi, vaqtni tejalishiga olib keladi hamda bo'sh vaqt samaradorligini oshiradi.





2021- yil yanvar-iyul

Dastlabki ma'lumotlar



**Xizmatlar sohasi** bu – korxonalar, tashkilotlar, shuningdek, jismoniy shaxslar tomonidan ko'rsatiladigan turli xildagi xizmatlar, ishlab chiqarishni o'z ichiga olgan holda umumlashtirilgan toifadir.

Dastlabki ma'lumotlarga ko'ra, 2021- yilning yanvar-iyul oylarida ko'rsatilgan bozor xizmatlari hajmi **10 900,3** mlrd. so'mga yetdi. Uning nominal hajmi **2 428,3** mlrd. so'mga oshdi.

Taqqoslama ekvivalentda o'tgan yilning shu davriga nisbatan o'sish sur'ati **116,6%** ni tashkil etdi.

### Ishlab chiqarilgan xizmatlarning asosiy ko'rsatkichlari (2021- yil yanvar-iyul oylarida)

10 900,3 mlrd.  
so'm

116,6 %

2 428,3 mlrd.  
so'mga

• Xizmatlar hajmi

• O'sish sur'ati

• Hajmning o'sishi

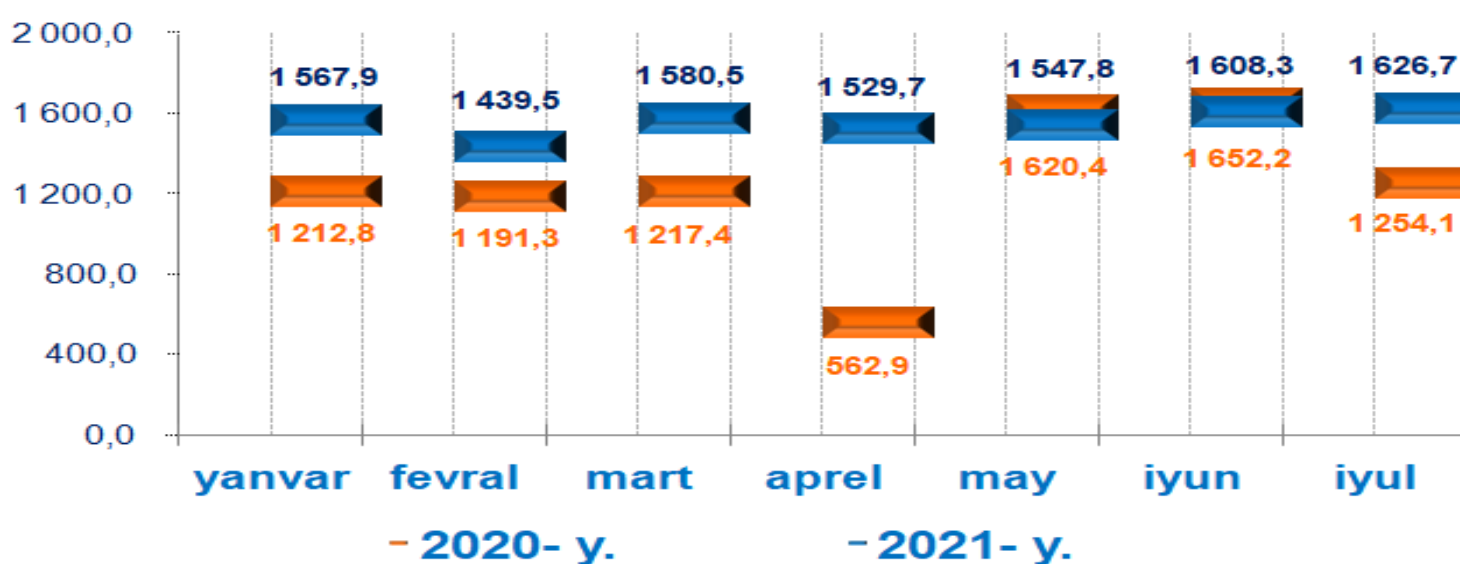
2021- yil yanvar-iyul

Dastlabki ma'lumotlar



**Xizmatlar** iste'molchilar (yuridik va jismoniy shaxslar) holatini o'zgartiradigan yoki tovarlar, xizmatlar va moliyaviy aktivlar bilan ayirboshlashiga ko'maklashadigan ishlab chiqarish faoliyatining natijasi hisoblanadi.

### Ko'rsatilgan bozor xizmatlari hajmini taqqoslash, mlrd. so'm



2021- yilning yanvar oyiga nisbatan joriy yilning iyul oyida (diskret oy) ko'rsatilgan bozor xizmatlari hajmi **58,8** mlrd. so'mga o'sdi va **1 626,7** mlrd. so'mni tashkil etdi.

**Taqqoslash uchun:** 2020- yilning mos davrida ko'rsatilgan bozor xizmatlari hajmi **41,3** mlrd. so'mga o'sgan va **1 254,1** mlrd. so'mga teng bo'lgan.

2021- yilning iyun oyiga nisbatan joriy yilning iyul oyida (diskret oy) xizmatlar hajmi **18,4** mlrd. so'mga o'sdi.

**Taqqoslash uchun:** 2020- yilning iyun oyiga nisbatan 2020- yil iyul oyida xizmatlar hajmi **62,8** mlrd. so'mga o'sgan.

2021- yil yanvar-iyul

Dastlabki ma'lumotlar

Iqtisodiy faoliyat turlari bo'yicha ishlab chiqarilgan xizmatlarning asosiy ko'rsatkichlari (2021- yil yanvar-iyul oylarida)	Hajmi, mlrd. so'm	2020- yilga nisbatan o'sish sur'ati, %da
<b>Xizmatlar - jami</b>	<b>10 900,3</b>	<b>116,6</b>
shu jumladan:		
Aloqa va axborotlashtirish xizmatlari	341,4	116,6
Moliyaviy xizmatlar	1 559,2	132,4
Transport xizmatlari	2 587,9	116,5
shu jumladan: avtotransport xizmatlari	2 419,8	115,0
Yashash va ovqatlanish xizmatlari	397,3	112,2
Savdo xizmatlari	3 608,5	107,8
Ko'chmas mulk bilan bog'liq xizmatlar	344,8	110,8
Ta'lim sohasidagi xizmatlar	274,9	130,0
Sog'liqni saqlash sohasidagi xizmatlar	232,4	130,2
Ijara xizmatlari	336,5	148,5
Kompyuter va maishiy tovarlarni ta'mirlash bo'yicha xizmatlar	225,5	124,5
Shaxsiy xizmatlar	310,3	120,1
Me'morchilik, muhandislik izlanishlari, texnik sinovlar va tahlil sohasidagi xizmatlar	395,5	125,2
Boshqa xizmatlar	286,1	125,5



2021- yil yanvar-iyul

Dastlabki ma'lumotlar

Iqtisodiy faoliyat turlari bo'yicha xizmatlarning tarkibi

Nisbatan past ko'rsatkich

Nisbatan yuqori ko'rsatkich



Iqtisodiy faoliyat turlari bo'yicha ko'rsatilgan bozor xizmatlari tarkibida eng katta ulushni savdo xizmatlari egallaydi. 2021- yilning yanvar-iyul oylarida ularning ulushi **33,1%** ni tashkil etdi.

Shu bilan birga, yuqori sur'atlar transport (**23,7%**), moliyaviy xizmatlar (**14,3%**), shuningdek, me'morchilik, muhandislik izlanishlari, texnik sinovlari va tahlil sohasidagi xizmatlarda (**3,7%**) qayd etildi.

**2021- yil yanvar-iyul**

**Dastlabki ma'lumotlar**

Kompyuterlarni ta'mirlash bo'yicha xizmatlar hajmida biroz o'sish qayd etilib, ularning ulushi **2,1%** ga yetdi.

**Taqqoslash uchun:** 2020- yilning yanvar-iyul oylarida savdo xizmatlari umumiy hajmning **34,2%** ini tashkil etgan. 2020- yilning shu davrida sog'liqni saqlash sohasidagi xizmatlar ulushi eng kichik ko'rsatgichga ega bo'lgan – **1,6%**.



Jamiyatning rivojlanishi hamda ishlab chiqarish kuchlarining o'sishi bilan, xizmatlar sohasining muayyan rivojlanishi yuz beradi. Hozirda bu sohada ish bilan bandlikning oshishi, mehnatda texnik jihozlanish darajasining o'sishi va ilg'or texnologiyalarning joriy etilishi kuzatilmoqda.

2021- yilning yanvar-iyul oylarida yuqori o'sish sog'liqni saqlash sohasidagi xizmatlarda (**48,5%**), aloqa va axborotlashtirish xizmatlarida (**32,4%**), ta'lim sohasidagi xizmatlarda (**30,2%**), ko'chmas mulk bilan bog'liq xizmatlarda (**30,0%**), me'morchilik, muhandislik izlanishlari, texnik sinovlari va tahlil sohasidagi xizmatlarda (**25,6%**), shaxsiy xizmatlarda (**25,2%**), ijara xizmatlarida (**24,5%**), shuningdek, kompyuterlar va maishiy tovarlarni ta'mirlash bo'yicha xizmatlarda (**20,1%**) qayd etildi.

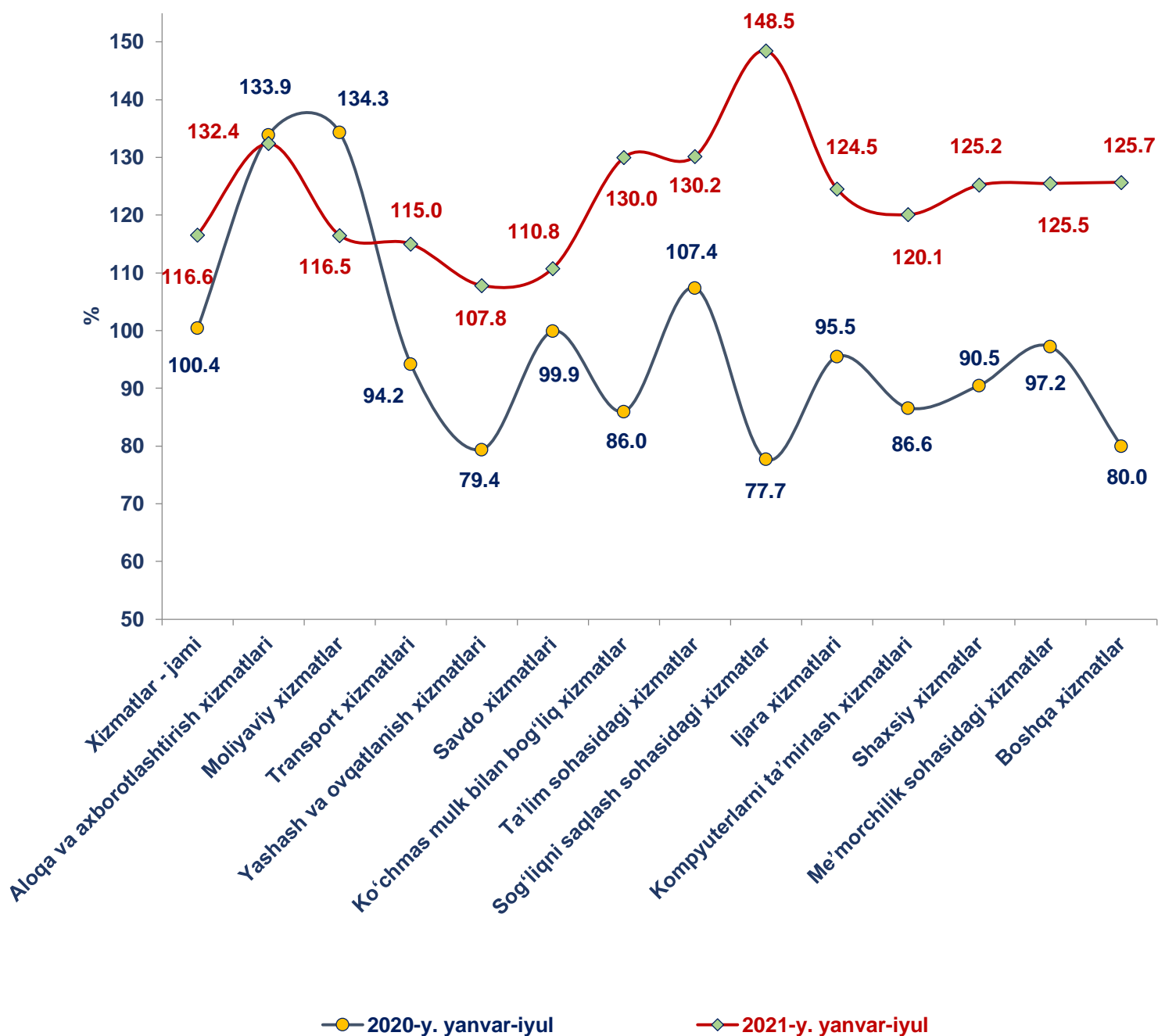
Buning sababi, korxonalar va tashkilotlar faoliyatini tiklash bilan bir qatorda koronavirus infeksiyasi (COVID-19) tarqalishining oldini olish uchun qo'yilgan cheklovlarni yumshatilishi bilan bog'liq.

Ko'rsatilgan bozor xizmatlari hajmining biroz o'sishi yashash va ovqatlanish xizmatlarida (**7,8%**) sohasida qayd etildi.

2021- yil yanvar-iyul

Dastlabki ma'lumotlar

## Iqtisodiy faoliyat turlari bo'yicha ko'rsatilgan bozor xizmatlari o'sish sur'atlarining taqqoslanishi, %da



**Taqqoslash uchun:** 2020- yilning yanvar-iyul oylarida moliyaviy xizmatlarda yuqori o'sish sur'atlari qayd etilgan – **134,3%**.

Sog'liqni saqlash sohasidagi xizmatlarda keskin pasayish kuzatilgan – **22,3%**.



2021- yil yanvar-iyul

Dastlabki ma'lumotlar



**Savdo** bu – tovarlarning aylanishini, ularning ishlab chiqarish sohasidan iste'mol sohasiga o'tishini ta'minlaydigan iqtisodiyot sohasidir. Ma'lum bir davlat ichida savdo tovarlarini zarur iste'molchiga yetkazib berish vazifasini bajaradi. U ulgurji va chakana savdoga bo'linadi.

2021- yilning yanvar-iyul oylarida, ko'rsatilgan bozor xizmatlari umumiy hajmida savdo xizmatlarining ulushi **33,1%** ni tashkil etib, bu esa **3 608,5** mlrd. so'mga to'g'ri keldi.

**Taqqoslash uchun:** 2020- yilning yanvar-iyul oylarida ularning hajmi **2 894,6** mlrd. so'mga yoki umumiy hajmning **34,2 %** iga to'g'ri kelgan.

### Savdo xizmatlari

2 894,6

Xizmatlar hajmi,  
mlrd. so'm

3 608,5

99,9

O'sish sur'ati, % da

110,8

2020- y. yanvar-iyul



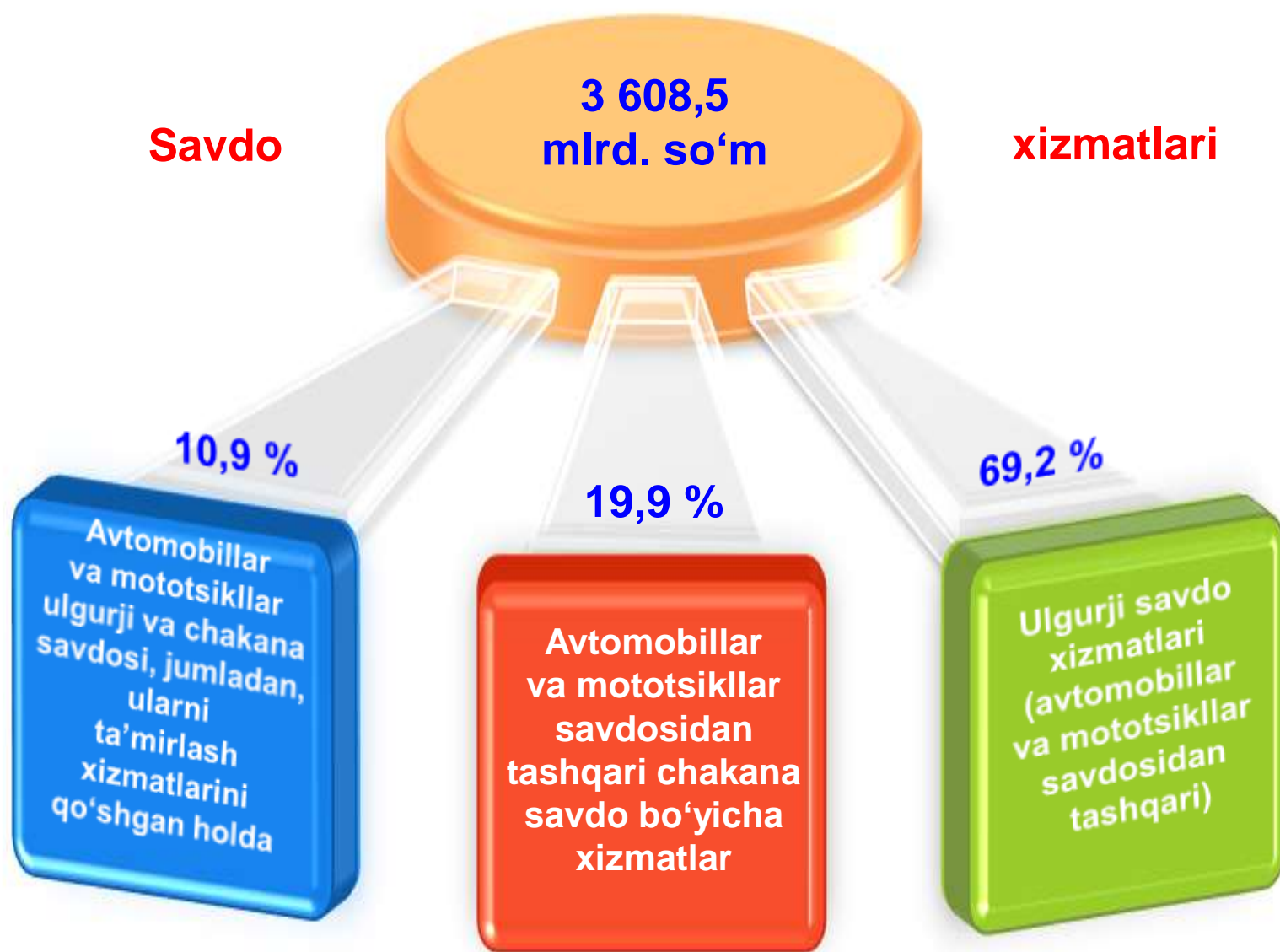
2021- y. yanvar-iyul

**2021- yil yanvar-iyul**

**Dastlabki ma'lumotlar**

2021- yilning o'tgan davrida chakana savdo xizmatlari ulushi, umumiy savdo xizmatlari hajmining qariyb to'rt dan uch qismini, aniqrog'i **69,2%** ini tashkil etdi.

## Savdo xizmatlari tarkibi (2021- yil yanvar-iyul oylarida)



**Taqqoslash uchun:** 2020- yilning yanvar-iyul oylarida chakana savdo xizmatlari ulushi **71,4 %** ni tashkil etgan.

2021- yil yanvar-iyul

Dastlabki ma'lumotlar



**Moliyaviy xizmatlar hajmi** – moliyaviy vositachilik hisobidan olingan foizli daromadlar hajmi (xizmatlar uchun belgilangan to'lovlar miqdorida), shuningdek, moliya muassasasi tomonidan ssuda berish yoki depozitni saqlash bo'yicha xizmatlari uchun to'lanadigan haq hisobiga ko'ra olinadi.

### Moliyaviy xizmatlar (2021- yil yanvar-iyul oylarida)

2021- yil yanvar-iyul oylarida moliyaviy xizmatlar hajmi **1 559,2** mlrd. so'mni tashkil etdi.

**Taqqoslash uchun:** 2020- yil yanvar-iyul oylarida ularning hajmi **1 296,3** mlrd. so'mga teng bo'lgan.



2021- yilning o'tgan davrida ularning umumiy xizmatlar hajmidagi ulushi **14,3%** ni tashkil etdi.

**Taqqoslash uchun:** 2020- yilning yanvar-iyul oylarida ularning ulushi **15,3%** ni tashkil etgan.

O'tgan yilning shu davriga nisbatan moliyaviy xizmatlar hajmining **262,9** mlrd. so'mga ko'payishi kuzatildi.

2021- yilning yanvar-iyul oylarida moliyaviy xizmatlarning o'sishi **16,5%** ni tashkil etdi.

**Taqqoslash uchun:** 2020- yilning yanvar-iyul oylarida ularning o'sish sur'ati **134,3%** ni tashkil etgan.



**2021- yil yanvar-iyul**

**Dastlabki ma'lumotlar**

Moliyaviy xizmatlar umumiy hajmida sug'urta va nafaqa ta'minoti bo'yicha xizmatlardan tashqari moliyaviy xizmatlarning ulushi **91,3%** ni tashkil etdi.

Moliyaviy va sug'urtalash xizmatlariga nisbatan yordamchi xizmatlarning ulushi umumiy hajmning **5,3%** ini tashkil etdi.

2021- yilning yanvar-iyul oylari yakuniga ko'ra, sug'urta xizmatlarining ulushi **3,4%** oralig'ida qayd etildi.

**Moliyaviy xizmatlar tarkibi**  
*(2021- yil yanvar-iyul oylarida)*



**Sug'urta va nafaqa ta'minoti  
bo'yicha xizmatlardan tashqari  
moliyaviy xizmatlar**

**Yordamchi moliyaviy  
faoliyat**

**Sug'urta bo'yicha xizmatlar**

**Taqqoslash uchun:** 2020- yilning yanvar-iyul oylarida moliyaviy xizmatlar umumiy hajmining **89,7%** ini sug'urta va nafaqa ta'minoti bo'yicha xizmatlardan tashqari moliyaviy xizmatlar tashkil etgan.

Moliyaviy va sug'urtalashga tegishli yordamchi xizmatlar – **8,1%**.

Sug'urta xizmatlarining ulushi **2,2%** ga to'g'ri kelgan.

2021- yil yanvar-iyul

Dastlabki ma'lumotlar



Axborot texnologiyalarining rivojlanish va foydalanish darajalari, shuningdek, ularni ta'minlaydigan telekommunikatsiya infratuzilmasi iqtisodiy taraqqiyotning muhim omillariga aylanib, barqaror rivojlanish va mamlakatning jahon iqtisodiyotiga integratsiyalashuvi samaradorligini ta'minlaydi.

### Aloqa va axborotlashtirish xizmatlari

(2021- yilning yanvar-iyul oylarida)

2021- yilning yanvar-iyul oylarida aloqa va axborotlashtirish xizmatlari hajmi **341,4** mlrd. so'm darajasida belgilandi.

2020- yilga nisbatan ushbu turdagi xizmatlarning o'sish sur'ati **132,4%** ni tashkil etgan.

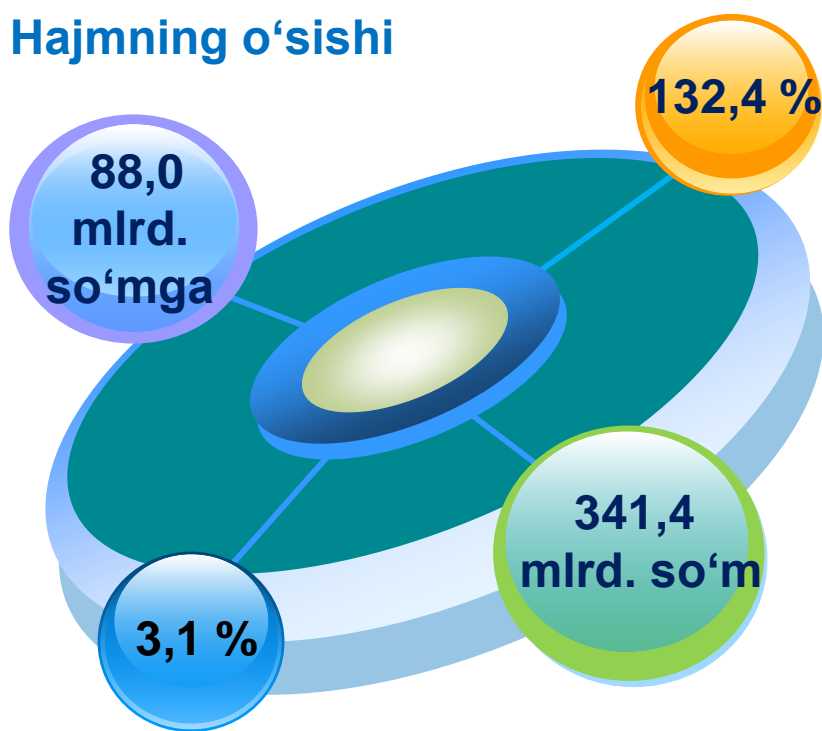
#### Taqqoslash uchun:

2020- yilning yanvar-iyul oylarida ushbu xizmat turi hajmi **253,4** mlrd. so'm yoki ko'rsatilgan bozor

xizmatlari umumiy hajmining **3,0%** iga teng bo'lgan. O'sish sur'ati esa **133,9%** ni tashkil etgan.

O'sish sur'ati

Hajmning o'sishi



Jami hajmdagi ulushi

Xizmatlar hajmi

**2021- yil yanvar-iyul**

**Dastlabki ma'lumotlar**

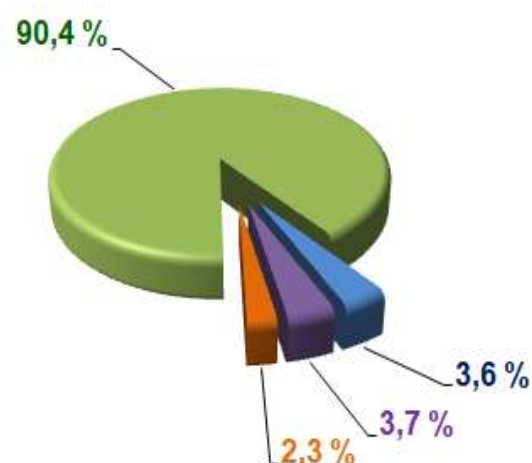
Aloqa va axborotlashtirish xizmatlari hajmida eng katta ulushni telekommunikatsiya xizmatlari (simli va mobil aloqa xizmatlari, Internet tarmog'i, yo'ldoshli aloqa xizmatlari va boshqalar) egalladi. 2021- yil yanvar-iyul oylarida ularning ulushi **90,4%** ni tashkil etdi.

## Aloqa va axborotlashtirish xizmatlarining tarkibi, % da

**2020- y.  
yanvar-iyul**



**2021- y.  
yanvar-iyul**



**Telekommunikatsiya xizmatlari**

**Boshqa aloqa va axborotlashtirish xizmatlari**

**Kompyuter dasturlashtirish xizmatlari**

**Noshirlik xizmatlari**

**Taqqoslash uchun:** 2020- yilning yanvar-iyul oylarida telekommunikatsiya xizmatlarining ulushi **90,3%** ni tashkil etgan.



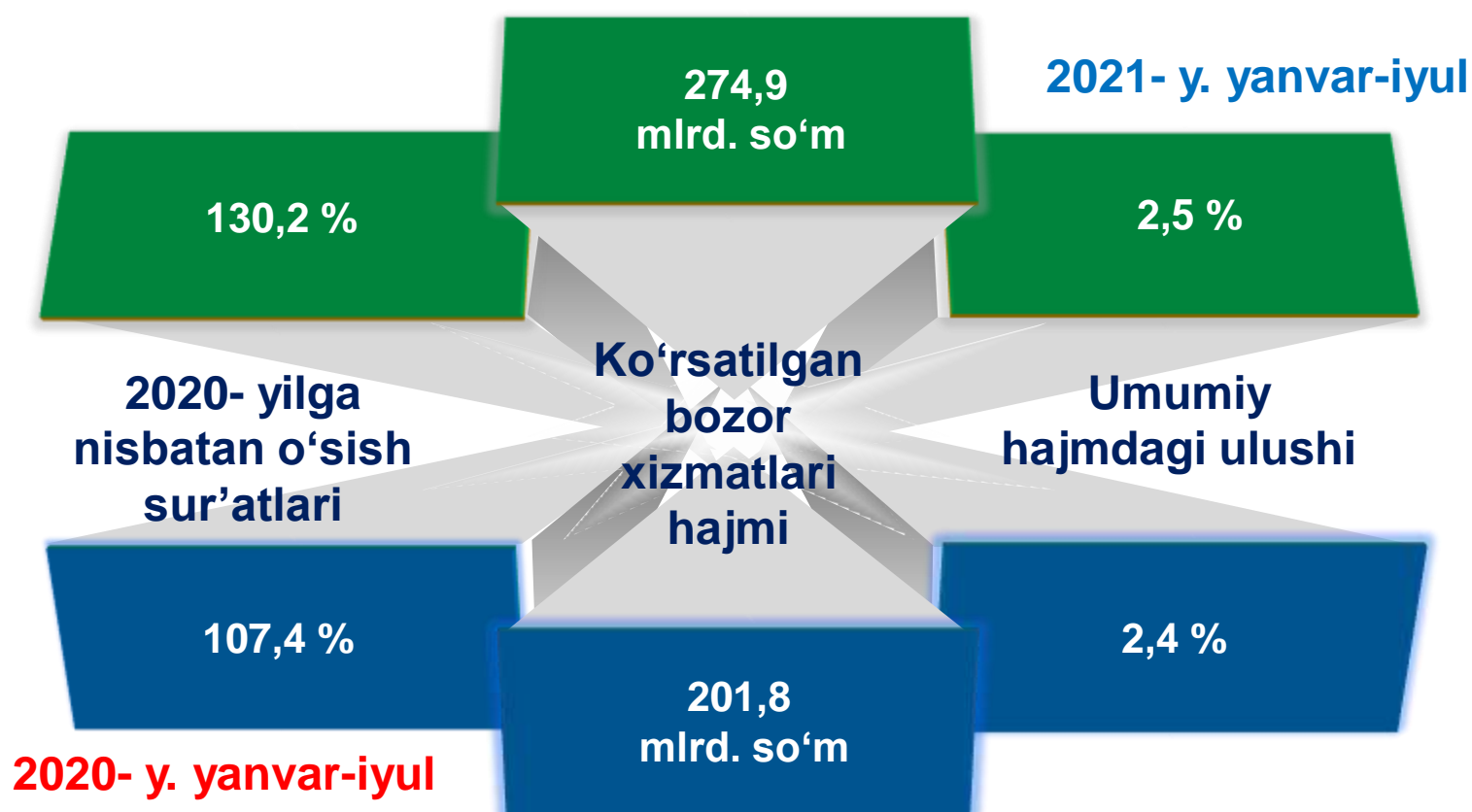
2021- yil yanvar-iyul

Dastlabki ma'lumotlar



2017-2021- yillarga mo'ljallangan Harakatlar strategiyasining ustuvor yo'nalishlaridan biri bo'lib hisoblangan **ta'lim va fan sohasini** rivojlantirish – uzluksiz ta'lim tizimini yanada takomillashtirish, sifatli ta'lim xizmatlari imkoniyatlarini oshirish, mehnat bozorining zamonaviy ehtiyojlariga mos yuqori malakali kadrlar tayyorlash siyosatini davom ettirishdir.

### Ta'lim sohasidagi xizmatlar



2021- yilning yanvar-iyul oylarida ta'lim sohasidagi xizmatlar hajmi **274,9 mlrd. so'mga** yetdi yoki bozor xizmatlari umumiy hajmining **2,5%** ini tashkil etdi. 2020- yilning yanvar-iyuliga nisbatan o'sish sur'ati **130,2%** ni tashkil etdi.

2021- yil yanvar-iyul

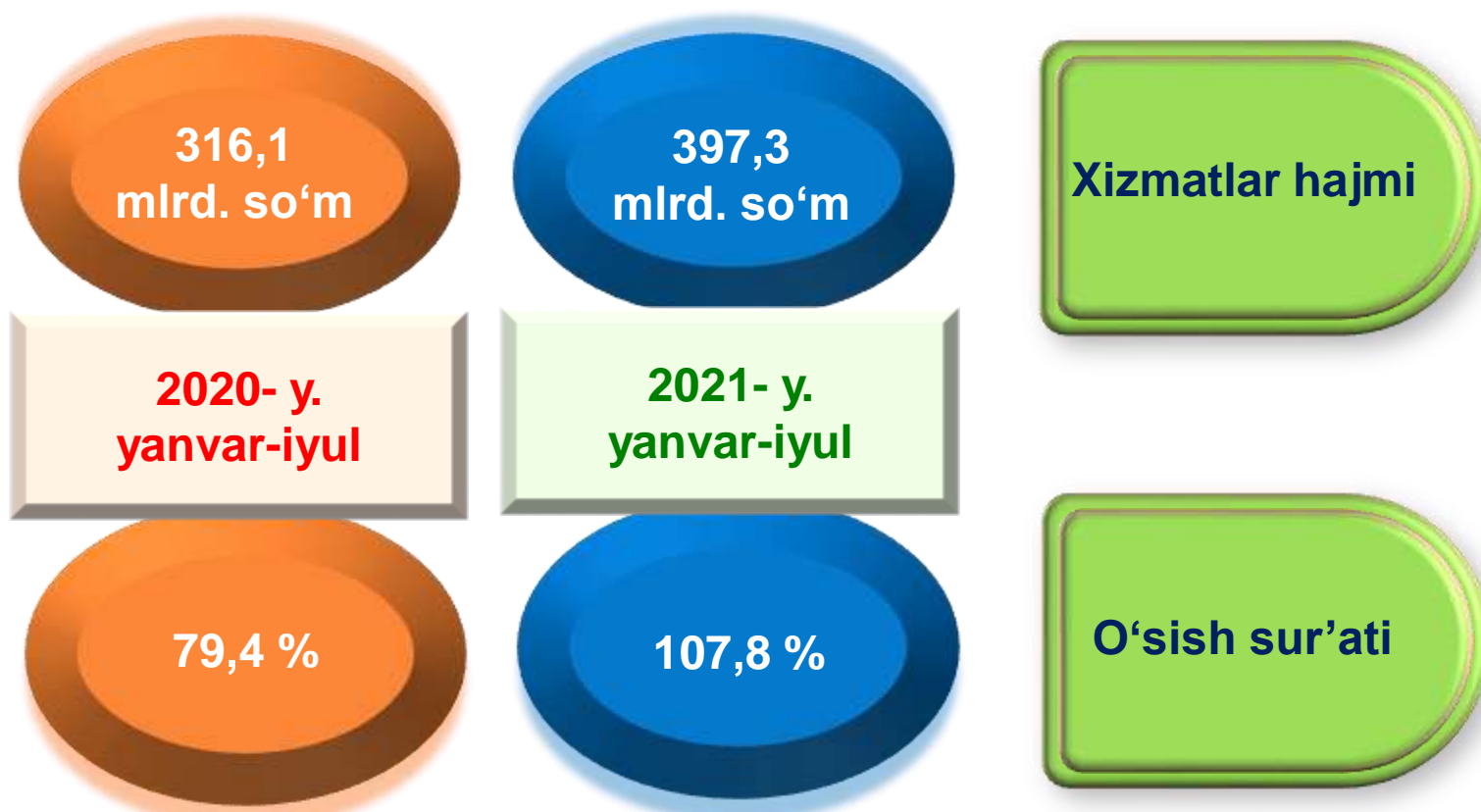
Dastlabki ma'lumotlar



**Oziq-ovqat va ichimliklar bilan ta'minlash bo'yicha xizmatlar** – oziq-ovqat mahsulotlari va ichimliklar yetkazib berish bo'yicha qo'yilgan ustamadan tashqari, ovqat tayyorlashda ishlatilgan va qayta ishlanmagan holda sotilgan mahsulotlar qiymatini o'z ichiga oluvchi aylanma qiymatdir.

**Yashash bo'yicha xizmatlar** hajmi – qisqa muddatli turar joy bilan ta'minlash bo'yicha ko'rsatilgan xizmatlar (mehmonxonalar, otellar, motellar va boshqa turar joylar) qiymatini o'z ichiga oladi.

### Yashash va ovqatlanish bo'yicha xizmatlar

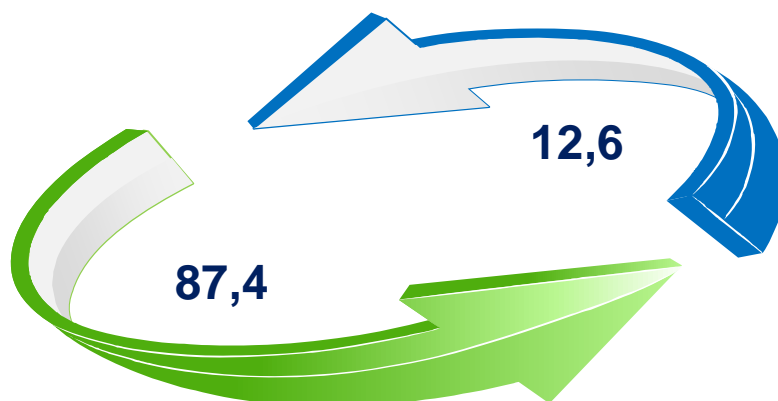


2020- yilning yanvar-iyul oylariga nisbatan yashash va ovqatlanish bo'yicha xizmatlar hajmi **81,2** mlrd. so'mga ortgan.

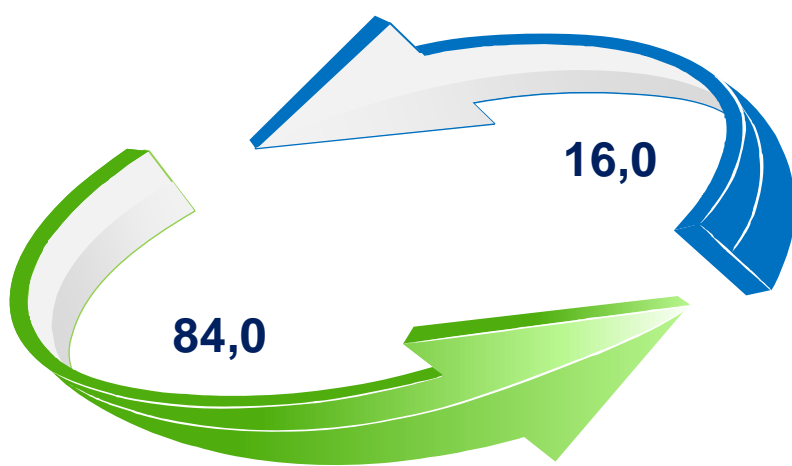
2021- yil yanvar-iyul

Dastlabki ma'lumotlar

### Yashash va ovqatlanish bo'yicha xizmatlar tarkibi



2020- y. yanvar-iyul



2021- y. yanvar-iyul



Yashash bo'yicha  
xizmatlar



Oziq-ovqat va ichimliklar  
bilan ta'minlash  
bo'yicha xizmatlar

2021- yil yanvar-iyul oylarida yashash va ovqatlanish bo'yicha xizmatlarning umumiy hajmida oziq-ovqat va ichimliklar bilan ta'minlash bo'yicha xizmatlarning ulushi **84,0%** bilan ustunlik qildi.

**Taqqoslash uchun:** 2020- yil yanvar-iyul oylarida ushbu xizmat turlarining ulushi **87,4%** ni tashkil etgan.



2021- yil yanvar-iyul

Dastlabki ma'lumotlar



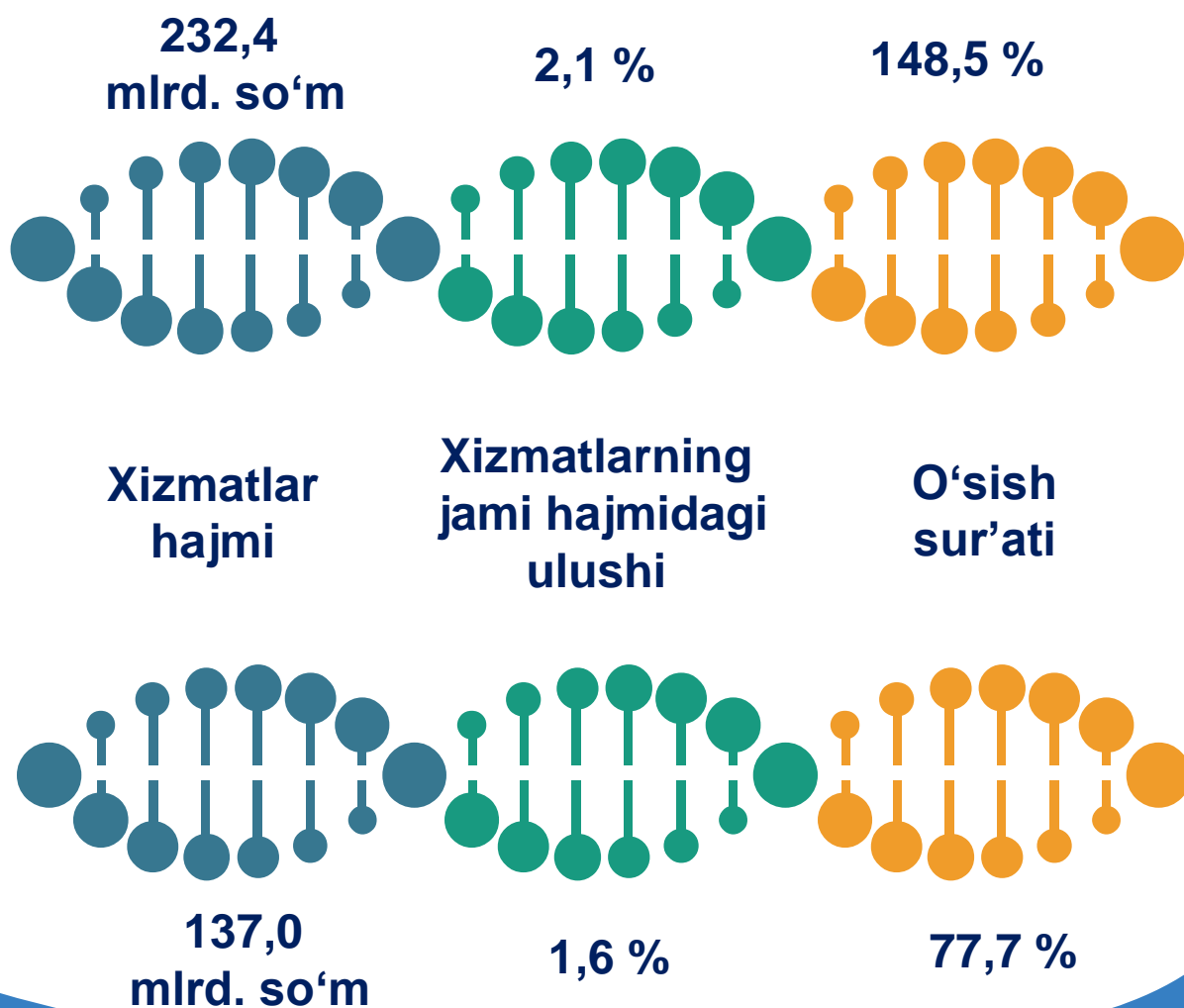
**Sog'liqni saqlash sohasidagi xizmatlar hajmi** bu – sog'liqni saqlash muassasalari, shuningdek, stomatologiya, fizioterapiya va gomeopatiya poliklinikalari, kosmetologiya klinikalari, giyohvand moddalarni iste'mol qiluvchilarni davolash ambulatoriyalari, laboratoriya, sanitariya va epidemiyaga qarshi profilaktika muassasalari tomonidan turli xil tibbiy yordam hamda tibbiyot xizmatlari uchun ko'rsatilgan bozor xizmatlarining qiymati hisoblanadi.

**Sog'liqni saqlash sohasidagi xizmatlar**

2021- y.  
Yanvar-iyul



2020- y.  
Yanvar-iyul



2021- yil yanvar-iyul

Dastlabki ma'lumotlar

Hududlar bo'yicha ko'rsatilgan xizmatlarning asosiy ko'rsatkichlari (yanvar-iyul oylarida)	Hajmi, mlrd. so'm	O'sish sur'ati, %da	
		2021- y.	2020- y.
<b>Toshkent viloyati *)</b>	<b>10 900,3</b>	<b>116,6</b>	<b>100,4</b>
<i>shaharlar :</i>			
Nurafshon	448,3	117,7	113,9
Olmalik	761,4	117,4	95,5
Angren	685,0	111,6	86,5
Bekobod	508,3	113,8	96,3
Ohangaron	217,0	116,7	95,3
Chirchiq	898,0	115,2	102,0
Yangiyo'l	496,1	118,7	99,0
<i>tumanlar :</i>			
Oqqo'rg'on	291,0	116,9	99,5
Ohangaron	158,5	110,5	101,9
Bekobod	309,5	111,7	98,7
Bo'stonliq	683,9	123,8	97,0
Bo'ka	296,0	115,8	98,6
Quyi Chirchiq	222,8	121,2	100,1

\*) hududlar bo'yicha taqsimlanmagan hajmlarni inobatga olgan holda.

**2021- yil yanvar-iyul**

**Dastlabki ma'lumotlar**

Hududlar bo'yicha ko'rsatilgan xizmatlarning asosiy ko'rsatkichlari (yanvar-iyul oylarida)	Hajmi, mlrd. so'm	O'sish sur'ati, % da	
		2021- y.	2020- y.
Zangiota	1 099,3	127,7	101,5
Yuqori Chirchiq	423,5	115,1	97,6
Qibray	1 071,3	110,9	99,5
Parkent	422,4	119,1	100,4
Piskent	166,3	116,1	99,4
O'rta Chirchiq	352,7	109,7	85,3
Chinoz	302,7	112,0	79,5
Yangiyo'l	500,0	114,0	103,6
Toshkent	586,3	119,9	97,0



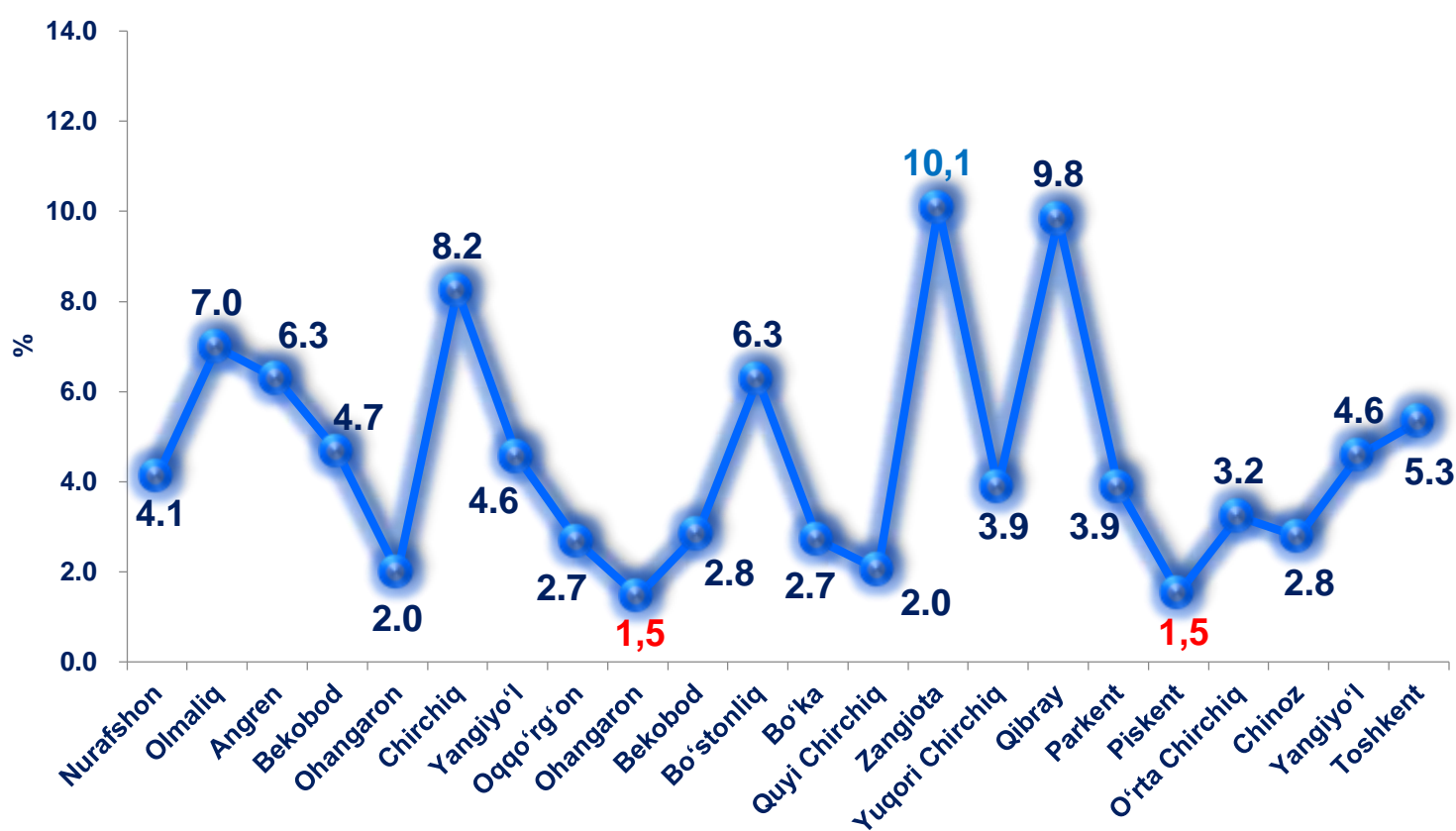
2021- yil yanvar-iyul

Dastlabki ma'lumotlar



Zamonaviy O'zbekistonning ijtimoiy-iqtisodiy rivojlanish istiqbollari, milliy va mahalliy manfaatlarni hisobga olgan holda, respublikaning har bir tuman va viloyatlarining barcha iqtisodiy resurslardan oqilona foydalanishiga bog'liqdir.

Hududlar kesimida ko'rsatilgan bozor xizmatlari tarkibi, %da  
(2021- yil yanvar-iyul oylarida)



2021- yil yanvar-iyul oylarida ko'rsatilgan bozor xizmatlari umumiy hajmidagi eng katta ulushni Zangiota tumani tashkil etdi – **10,1%** (2020- yilning yanvar-iyul oylarida – **9,2%**). Xizmat ko'rsatish sohasining eng past ko'rsatkichlari Ohangaron va Piskent tumanlarida – **1,5%** (2020- yilning yanvar-iyul oylarida – **1,5%**) qayd etildi.

2021- yil yanvar-iyul

Dastlabki ma'lumotlar



Xizmatlar sohasining rivojlanish darajasi aholining hududiy va ijtimoiy harakatchanligini, yangi xo'jalik hududlarini o'zlashtirish, ishlab chiqarish samaradorligini va moddiy mahsulotlar iste'molini oshirishni ta'minlaydi.

### Aholi jon boshiga ko'rsatilgan bozor xizmatlarining asosiy ko'rsatkichlari

Xizmatlar hajmi



Hajmning  
o'sishi



2021- yilning yanvar-iyul oylarida aholi jon boshiga ko'rsatilgan bozor xizmatlari hajmi **3 650,7** ming so'mga yetdi.

2020- yilning yanvar-iyul oylariga nisbatan o'sish sur'ati **115,3%** ni tashkil etdi.

**Taqqoslash uchun:**

2020- yilning yanvar-iyul oylarida aholi jon boshiga ko'rsatilgan xizmatlar hajmi **2 870,6** ming so'mni tashkil etgan.

2019- yilning yanvar-iyul oylariga nisbatan o'sish sur'ati **98,8%** da qayd etilgan.



O'sish sur'ati



2021- yil yanvar-iyul

Dastlabki ma'lumotlar



**Xizmatlar sohasi** xalqaro korporatsiyalar, banklar, aviakompaniyalar, kompyuter markazlari, telekommunikatsiyalar, sug'urta, yuridik va konsalting firmalari, davlat va nodavlat tashkilotlar, shuningdek, notijorat tashkilotlarni qamrab oladi.

2021- yilning 1- avgust holatiga ko'ra, xizmatlar sohasida faoliyat ko'rsatayotgan korxonalar va tashkilotlar to'g'risida ma'lumot

(fermer va dehqon xo'jaliklaridan tashqari)

Xizmatlar sohasida faoliyat ko'rsatayotgan korxonalar va tashkilotlar soni

30 976  
birlik

2020- yilning mos davriga nisbatan ular sonining o'sishi

4 708  
birlikga

2020- yilning mos davriga nisbatan o'sish sur'ati

117,9 %

Ularning umumiy sonidagi ulushi

62,1 %

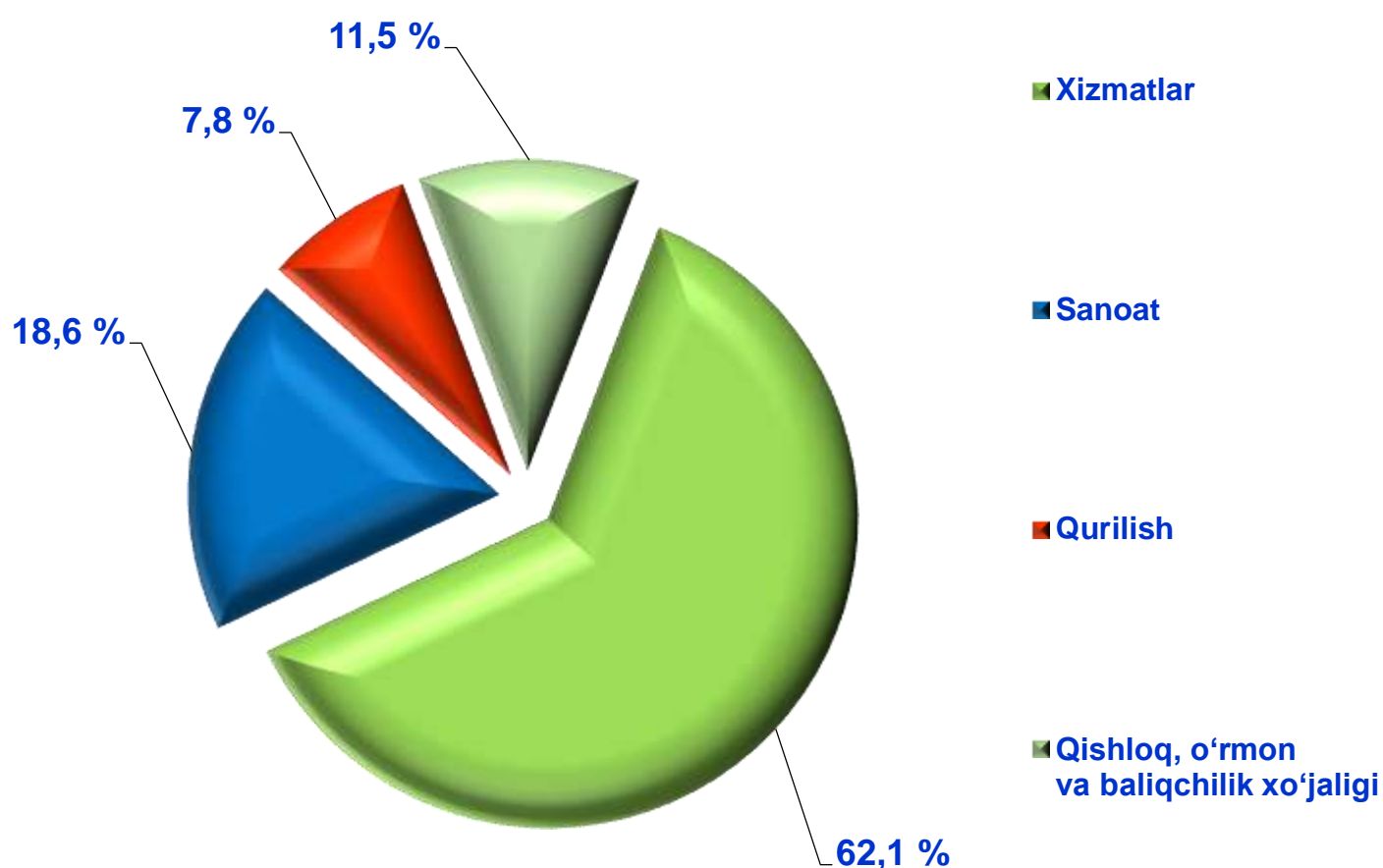


**2021- yil yanvar-iyun**

**Dastlabki ma'lumotlar**

2021- yilning 1- avgust holatiga ko'ra, xizmatlar sohasida faoliyat ko'rsatayotgan korxonalar va tashkilotlarning ulushi **62,1%**, sanoat **18,6%**, qishloq, o'rmon va baliqchilik xo'jaligi ulushi **11,5%** ni tashkil etdi. Qurilish sohasining ulushi esa **7,8%** ga to'g'ri keldi.

## 2021- yilning 1- avgust holatiga ko'ra, faoliyat ko'rsatayotgan korxonalar va tashkilotlarning tarkibi (fermer va dehqon xo'jaliklaridan tashqari)



**Taqqoslash uchun:** 2020- yilning 1- avgust holatiga ko'ra, xizmatlar sohasida faoliyat ko'rsatayotgan korxonalar va tashkilotlarning ulushi **61,5%** ni, sanoat **19,0%** ni, qurilish **7,9%** ni, qishloq, o'rmon va baliqchilik xo'jaligi **11,6%** ni tashkil etgan.

**2021- yil yanvar-iyul**

**Dastlabki ma'lumotlar**

**2021- yilning 1- avgust holatiga ko'ra, xizmatlar sohasida faoliyat ko'rsatayotgan korxonalar va tashkilotlarning iqtisodiy faoliyat turlari bo'yicha tarkibi, % da (fermer va dehqon xo'jaliklaridan tashqari)**

Xizmatlar sohasida faoliyat ko'rsatayotgan korxonalar va tashkilotlar tarkibida, savdo faoliyati bilan shug'ullanuvchi korxonalar va tashkilotlar yuqori ulushni egallaydi (**45,6%**).

Yashash va ovqatlanish bo'yicha xizmat ko'rsatuvchi korxonalar va tashkilotlarning ulushi **12,0%** ni tashkil etdi.

Xizmatlar sohasida faoliyat ko'rsatayotgan korxonalar va tashkilotlar tarkibida tashish va saqlash faoliyati bilan shug'ullanuvchi korxonalar va tashkilotlarning ulushi **5,5%** ga yetdi.

Axborot va aloqa faoliyati bilan shug'ullanuvchi korxonalar va tashkilotlarning jami xizmatlar sohasida faoliyat ko'rsatayotgan korxonalar va tashkilotlar tarkibidagi ulushi **2,1%** ga teng bo'ldi.

Sog'liqni saqlash, shuningdek, ijtimoiy xizmatlar sohasida faoliyat ko'rsatayotgan korxonalar va tashkilotlarning ulushi **2,6%** ni tashkil etdi.



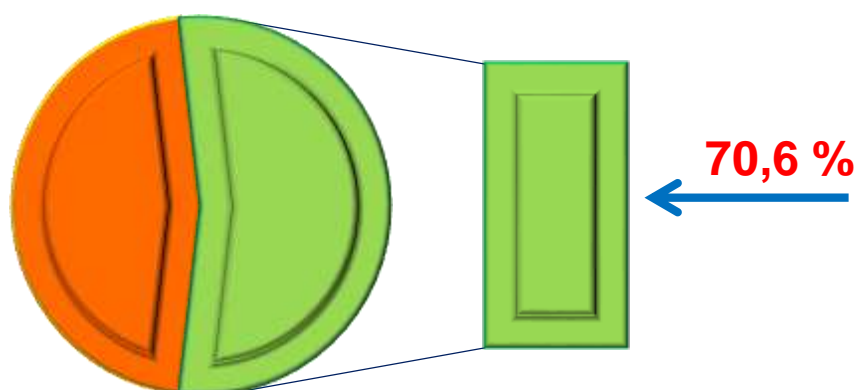
2021- yil yanvar-iyul

Dastlabki ma'lumotlar



Kichik tadbirkorlik subyektlari milliy iqtisodiyotning ajralmas va muhim bo'lagiga aylanib, ko'plab iqtisodiy va ijtimoiy muammolarni hal qilish, xizmatlarni rivojlantirish, insonlarning farovon hayotini ta'minlash uchun yetakchi kuchga aylandi.

### Xizmatlar sohasida kichik tadbirkorlikning ulushi



2021- yil yanvar-iyul oylarida kichik tadbirkorlik subyektlari tomonidan ko'rsatilgan bozor xizmatlarining ulushi **70,6%** ni tashkil etdi.

### 2021- yilning 1- avgust holatiga ko'ra, faoliyat ko'rsatayotgan korxonalar va tashkilotlarning umumiy sonida kichik tadbirkorlik subyektlarining ulushi (fermer va dehqon xo'jaliklaridan tashqari)

2021- yilning 1- avgust holatiga ko'ra, xizmatlar sohasida faoliyat ko'rsatayotgan korxonalar va tashkilotlar umumiy sonida kichik tadbirkorlik subyektlarining hisssasi **81,2%** ga to'g'ri keldi.

